

みんなの瀬戸内フォト

～ 瀬戸内カメラガールズが撮影した、瀬戸内の景色たち～

今月のテーマ：楽しいおでかけ

「楽しいおでかけ」の思い出を切り取った
すてきな写真が届きました。まもなくやってくるGWに向けて、
おでかけの参考にしてくださいね。



撮影場所／直島(香川県)
撮影者／miiimiさん



撮影場所／直島(香川県)
撮影者／kinana_mochiさん



撮影場所／庵治町・皇子神社(香川県)
撮影者／つこさん



撮影場所／JR岡山駅(岡山県)
撮影者／きなさん



撮影場所／湯郷温泉街(岡山県)
撮影者／hkrさん

あなたが撮った
瀬戸内フォトを
送ってください



瀬戸内カメラガールズに登録して、毎月3日までに
下記から瀬戸内エリアの写真を投稿ください。優秀
作品は「タウン情報おかやま」に掲載されます。
<http://www.camera-girls.net/event/session/setouchipc/>

【次号の募集テーマ】雨

雨はフォトジェニックな景色を生み出してくれます。
あなたの撮った雨の写真を送ってください。



瀬戸内カメラガールズメンバー募集中!

「写真を撮るのが大好き!」「大好きな瀬戸内を盛りあげたい!」。そんな女性たちが集まった「瀬戸内カメラガールズ」に
あなたも参加しませんか? 女性であれば誰でも参加OK!
フォトジェニックなスポットを巡る撮影ツアーやフォトコンテスト
などを計画中です。どしどし気軽にご参加ください!



詳しくはこちら→<http://www.camera-girls.net/setouchi/>



SETOUCHI! Camera Girls project

地域を発信、瀬戸内カメラガールズ。

【カメラガールズとは?】

「カメラ女子の毎日を、もっとハッピーに」をコンセプトとした、現在約6000人が所属する日本最大級のカメラサークル。
カメラ女子会や撮影ツアーなどを実施し、カメラ女子ならではのナチュラルかつ斬新な視点で情報を発信中。

「カメラガールズ」代表・田中海月の

vol.3

〈今月のテーマ〉

スマホで簡単! お花のマクロ写真を楽しもう

簡単! 映え 写真の撮り方


お花の撮影が楽しめる季節になりましたね。
今回はスマホでお花のマクロ写真を撮影するテクニックをご紹介します。



たなかみつ
profile / 田中海月
カメラガールズでのイベントを中心に、撮影ツアーやワークショップ講師などカメライベントを多数実施。カメラ歴8年目、20台以上のカメラを所有しながら日々撮影を楽しんでいる。

普通に撮影すると...


まずは普通に撮影した写真です。
スマホのカメラは広い範囲が撮影できるように設計されているので、普通に撮影するとこのような写真になりますよね。これでもいいのですが、ちょっとおもしろい感じかも...



iPhone Xで撮影(ズームなし)

「3倍ズーム」にして撮影してみよう!


そこでお勧めなのが、スマホの設定を3倍ズームにして撮影する方法。
これだけで、マクロレンズで撮影したような、お花のアップ写真が撮影できます。




iPhone Xで撮影(3倍ズーム)



iPhone Xで撮影(3倍ズーム)



iPhone Xで撮影(3倍ズーム)



iPhone Xで撮影(ズームなし)



iPhone Xで撮影(6倍ズーム)

屋外のお花の撮影にも活用できます。ただしズームにしすぎると若干画質が荒くなるので注意です。できれば3〜6倍程度にとどめておいたほうが無難です。