

Photo

KASUMIGAURA CITY



かすみがうら市の  
撮り方ガイドブック

produced by Cameragirls × 6151



かすみがうら市は日本で 2 番目に大きな湖「霞ヶ浦」に隣接する、湖と山などの豊富な自然がいっぱいの魅力にあふれたまちです。

青い空、緑の芝生、豊かな森、美しい星空など、都会から 1 時間で到着できるとは思えないフォトスポットであふれています。

本書は、そんなかすみがうら市を素敵に撮影するためのガイドブックです。厳選したフォトスポットの紹介や、スポットごとの撮影テクニックをたっぷりと紹介しています。

このガイドブックを片手に、ぜひかすみがうら市でのカメラ旅をお楽しみください。





監修

6151 / Rokuichi Goichi

Instagramでの活動をきっかけにフリーランスの写真家に転身。現在は東京を拠点に日常と非日常を捉えるトラベルフォトグラファーとして国内外で旅に纏わる撮影や執筆なども手がけ、企業や地方自治体と写真講座を開催するなど写真の楽しさを伝える活動にも取り組む。

 Instagram : @6151



Kasumigaura city aquarium

## かすみがうら市水族館

霞ヶ浦に生息している魚たちが見れる水族館。入口正面にある円錐柱の水槽に照明と外の光が入り込み、魚たちと水面に上る気泡がきらきらと揺れていて夢見心地な雰囲気。動き回る魚にピントを合わせ、ブレないようにシャッタースピードを上げて撮影！シャッタースピードを上げたい時は、絞り開放で好みの明るさまでISOを上げて撮影にトライしてみましよう。




## ＼COMMENT／

魚たちの透明標本や、丸い窓から見える色鮮やかな魚たちが泳ぐ姿も見どころでした。

かすみがうら市水族館  
茨城県かすみがうら市坂 910-1  
<https://www.city.kasumigaura.lg.jp/page/page014376.html>





Minkaen

## 民家園

茅葺き屋根が立派な旧福田家住宅、緑に囲まれていて昔ばなしの絵本に出てきそうな出立で趣きがあります。ぽつんと建物が立っており背景に木々が覗いているので、空と緑も一緒に撮影すると絵本の中のような雰囲気になります。建物が歪まないように、50mm程度のレンズで撮影しましょう。スマホの場合は、広角よりもちょっとズームにして撮影するのがおすすめ！



## ＼COMMENT／

ここは実際にあった江戸時代の地元の裕福な農家を移築した施設なんです。茅葺きの母屋と穀物倉庫だった板倉の2棟が建っています。

### 民家園

茨城県かすみがうら市坂 888-2

<https://www.city.kasumigaورا.lg.jp/page/page000211.html>





Ayumian

## あゆみ庵

お抹茶をいただくことができるあゆみ庵。数寄屋造の建物や日本庭園が、本当に美しい場所です。縁側があったので腰掛けてもらい、少し離れた場所から玄関やお庭の木を入れて撮影。50mm 程度のレンズで撮ると奥行きのある写真になりつつ、瓦屋根まで入れて撮ることもできます。お庭の木を入れることで、季節を感じる1枚にもなりますよ。





## ＼COMMENT／

ほっと心温まるお抹茶と、茶菓子をいただきました。  
体験中は正座で飲んでいる様子や手元を撮ると、茶室ならではの雰囲気が伝わりやすくなります。もちろん縁側で撮るのもおすすめ！

あゆみ庵

茨城県かすみがうら市坂 888-2

<https://www.city.kasumigaura.lg.jp/page/page000211.html>





Kasumigaura

## 霞ヶ浦

晴れた空が気持ちよかったので水際まで降りて空背景で撮影してみました。快晴の空にぽつんと浮かんだ雲が可愛かったので人物と一緒に。シンプルで整理された背景のおかげでアニメのワンシーンのようなイメージに仕上がりました。このようなシンプルな写真は、とにかく余計なものを入れないようにフレーミングするのがポイントです。写真に写る人の洋服の色も、白などのシンプルなもの揃えると◎



## ＼COMMENT／

霞ヶ浦は湖と空がすごく広くて、どこを撮っても絵になります！ポートレート（人物）撮影にぴったりの場所でした。

霞ヶ浦（撮影場所）

茨城県かすみがうら市坂 4784 番地先

<https://www.kasumigaura-kankou.jp/>





Ayumizaki Park

## 歩崎公園

かすみがうら市のランチは、ピクニックがおすすめ！皆でお弁当を持ち寄って、上から俯瞰（ふかん）撮影をしました。俯瞰で撮影するときは、地面と被写体の距離を広くして、被写体にピントを合わせることで立体感のある写真に仕上がります。木陰の様子も入れたくて、枝葉の影が映る場所で撮影してみました。



## ＼COMMENT／

歩崎公園は、ピクニックに最適なフオトスポット！  
霞ヶ浦も目の前で、自然いっぱいの写真が楽しめます。  
今回のピクニックでいただいたお弁当は市内の  
老舗洋食店でテイクアウトしました！

歩崎公園

茨城県かすみがうら市坂 4784 番地先

<https://www.city.kasumigaura.lg.jp/page/page000215.html>





Exchange Center

## かすみがうら市交流センター (畔の駅 コハン)

壁面に可愛いロゴがあったので、一緒に撮影してみました。かすみマルシェや、かすみキッチン、かすみがうら市交流センターにある施設です。高さがあるので階段に上ってもらい、広角レンズで撮影。人物が歪まないように真ん中に置くこともポイントです。白い壁にオレンジのロゴが写真映えするスポットでした。



## ＼ COMMENT ＼

かすみキッチンでは地元食材を使った料理はテイクアウトもできるので、テラス席でランチも！旅のお土産を買うために、かすみマルシェに立ち寄るのもおすすめ。

かすみがうら市交流センター  
(畔の駅 コハン)

茨城県かすみがうら市坂 4784 番地先

<https://www.city.kasumigaura.lg.jp/page/page002376.html>






Shimakinoen

## 四万騎農園

どこまでも続くような広大な栗林は圧巻です。この広大さを伝えられるように少し広めの画角で撮影をしてみました。中央に人物が入ると木の大きさや土地の広さをより伝えられる1枚に。水平線が曲がらないように、まっすぐに撮るのもポイントです。





## ＼ COMMENT ／

かすみがうら市はフルーツ狩り天国！季節ごとに様々なフルーツの果樹狩りが楽しめます。この日は栗が旬だったので、マロンソフトクリームをいただきました。美味しい！

四万騎農園

茨城県かすみがうら市上土田 1020-24

<https://shimakinoen.com/>





Yukiiri Fureainosato Naturing Park

## 雪入ふれあいの里公園

ベンチのある展望スペースから見下ろす、かすみがうらのまち。秋はススキが生えていて季節の移ろいと共に撮影できる絶景スポットです。記念撮影にもおすすめ。ベンチに座って後ろから撮影すると、絶景とともに素敵な写真が撮影できます。一眼カメラの場合はf値を5~9など高めに設定すると、手前から背景までピントの合った写真になりますよ。



## ＼COMMENT／

お昼の時間も綺麗ですが、夜は美しい星空を見ることができて、それもまた素敵。ぜひ星空鑑賞も楽しんでみて。

雪入ふれあいの里公園

茨城県かすみがうら市雪入 452-1

<https://www.city.kasumigaura.lg.jp/page/page014375.html>





chiyoda fruits

## 千代田の果樹園

かすみがうら市千代田地区は、果樹園が盛んな地域！果樹園ではポートレート撮影がとっても楽しいんです。晴れた日は木漏れ日を生かしながらコントラスト高めの設定で撮影、曇りの日はハイキーに寄せて撮影するなどして天気の様子も入れ込んだ撮影ができるとより空気感が出るのでおすすめ。この日は西に傾いた太陽が雲に隠れていたため、空を白飛びさせて木の葉のグリーンにフォーカスしてみたら、印象的な写真に！



## ＼COMMENT／

体験を撮影する際は、人物の仕草や使う道具などを入れて撮影するとより内容のイメージが伝わりやすいです。もぎたてのフルーツって、おいしい！

千代田の果樹園

<https://www.kasumigaura-kan kou.jp/page/page000043.html>





# KASUMIGAUURA CITY

produced by Cameragirls × 6151

# KASUMIGAURA CITY

## Guidebook spot list



01. かすみがうら市水族館



02. 民家園



03. あゆみ庵



04. 霞ヶ浦



05. 歩崎公園




06. かすみがうら市交流センター  
(畔の駅 コハン)

# KASUMIGAURA CITY


## Guidebook spot list



07. 四万騎農園



08. 雪入ふれあいの里公園



09. 千代田の果樹園